



VIETNAM ÜLKE SUNUMU

T.C.

HANOİ BÜYÜKELÇİLİĞİ

TİCARET MÜŞAVİRLİĞİ

İklimlendirme Sanayi İhracatçı Birliği Sanal Ticaret Heyeti, 02 Ağustos 2021 Pazartesi



Vietnam Genel Bilgiler

- M.Ö. 111-M.S. 905 Çin etkisi
- 1858-1945 Fransız sömürge dönemi
- 1940 Japon işgali
- 1945 Fransa'dan bağımsızlık
- 1976 Kuzey ve Güney Vietnam'ın birleşmesi
- 2014 Yatırımların Karşılıklı Teşviki ve Korunmasına İlişkin Anlaşma ile Çifte Vergilendirmeyi Önleme ve Vergi Kaçakçılığına Engel Olma Anlaşması



Vietnam Coğrafi ve Demografik Bilgiler



- Yüzölçümü 331bin km², nüfus yoğunluğu km² başına 314 kişi
- 97,5 milyon nüfus, %35'i şehirlerde, %60'ı 30 yaş altı



Vietnam COVID-19 Güncel Durum



- Vize itası ve uluslararası gelen yolcu uçuşları durduruldu.
- İstisnasız zorunlu karantina uygulaması: 21+7 gün
- Hanoi ve HCMC’de tam kapanma tedbirleri (lockdown)
- Seyahat durumuna ilişkin en güncel bilgi: <http://hanoi.be.mfa.gov.tr/Mission>



Vietnam Ekonomik Veriler 2020

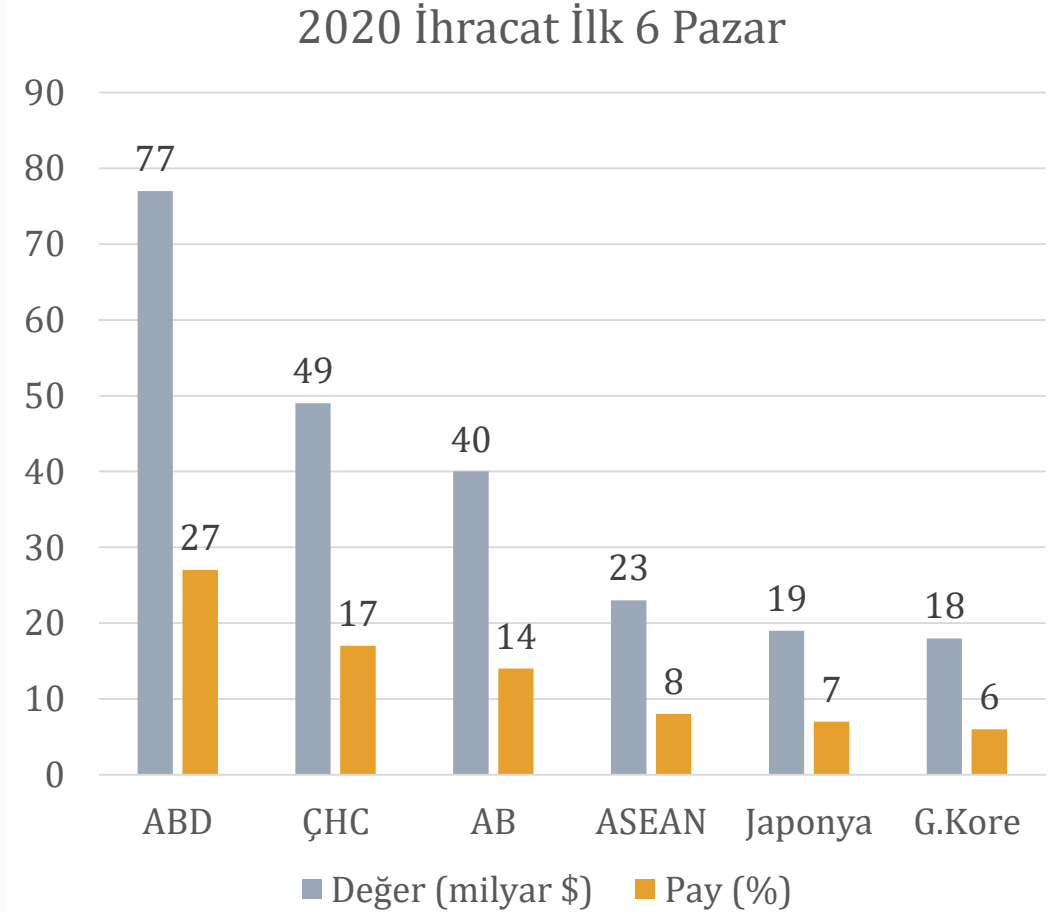
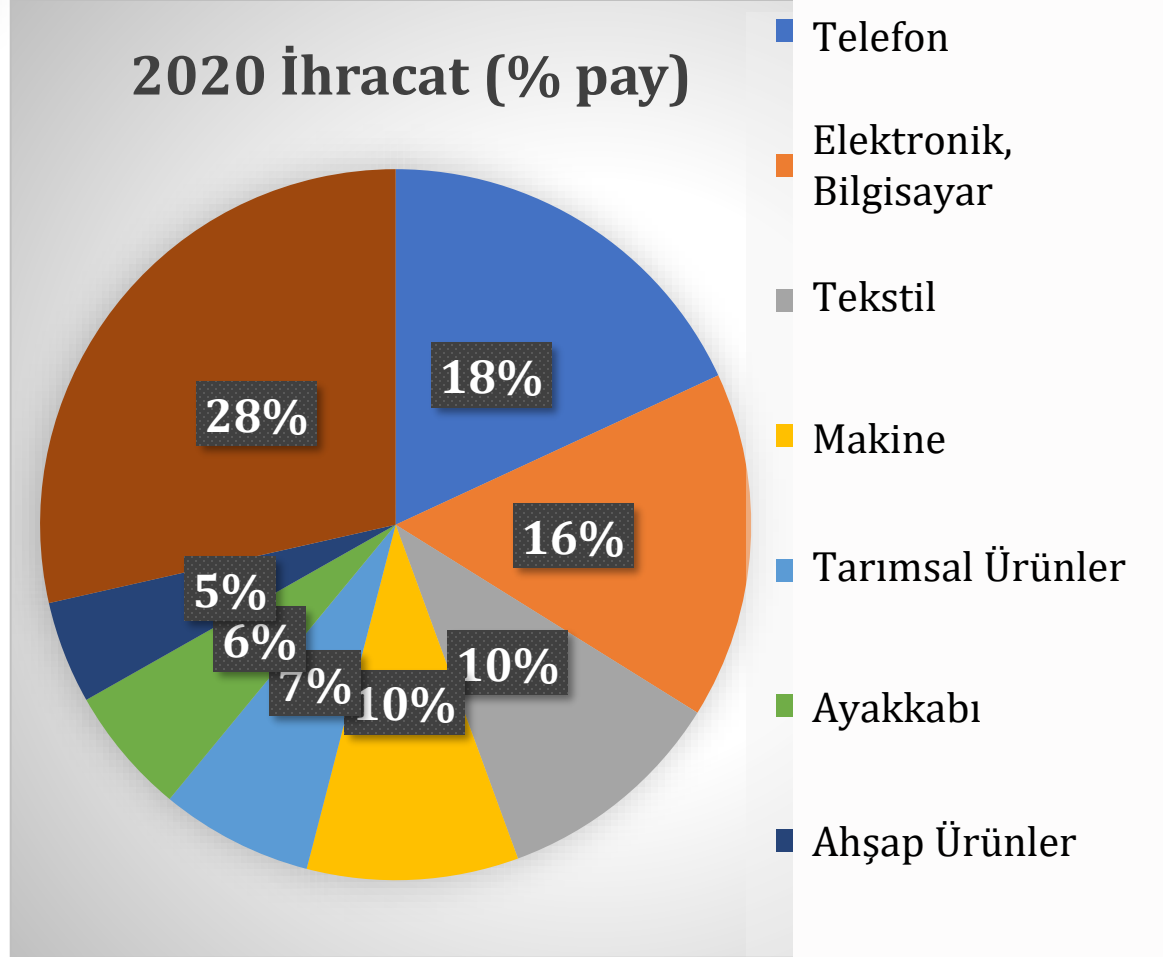
- GSYİH 340 milyar \$
- Kişi başı milli gelir 3.500 \$
- Büyüme oranı % 2,91
- Doğrudan yabancı yatırım 28,5 milyar \$
- Enflasyon % 2,3
- İşgücü 54,6 milyon
- İşsizlik % 2,2
- Asgari ücret 132-190 \$
- 15 Serbest Ticaret Anlaşması





Vietnam'ın Başlıca İhracat Kalemleri ve Pazarları

2020 yılında ihracat: % 6,5 artışla 282 milyar \$

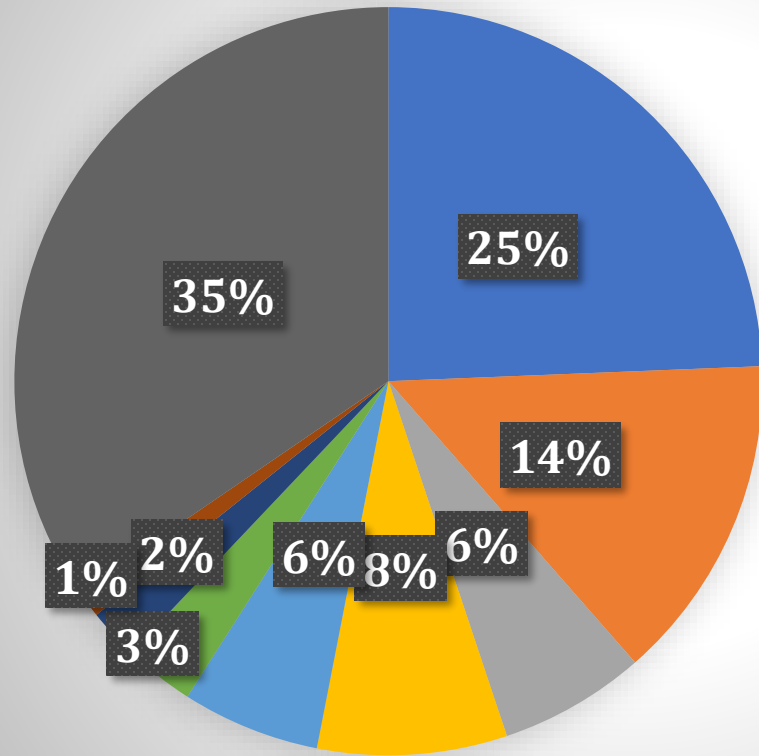


Vietnam'ın Başlıca İthalat Kalemleri ve Tedarikçileri



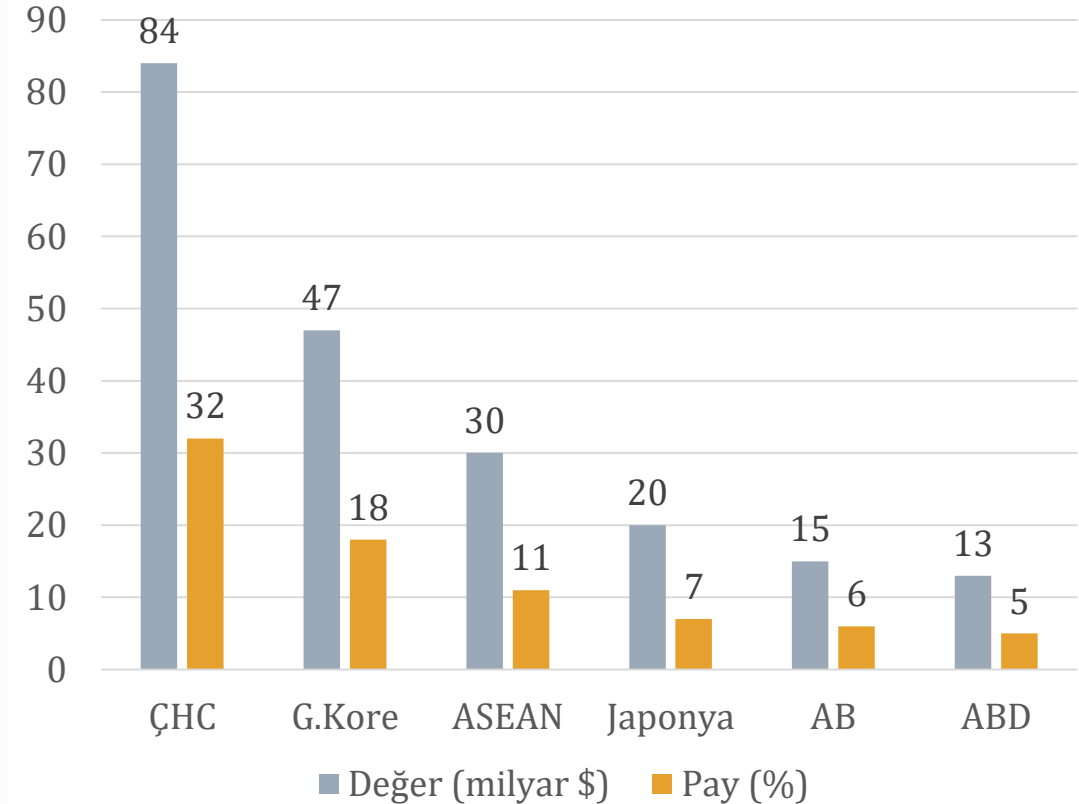
2020 yılında ithalat: % 3,6 artışla 262 milyar \$

2020 İthalat (% pay)



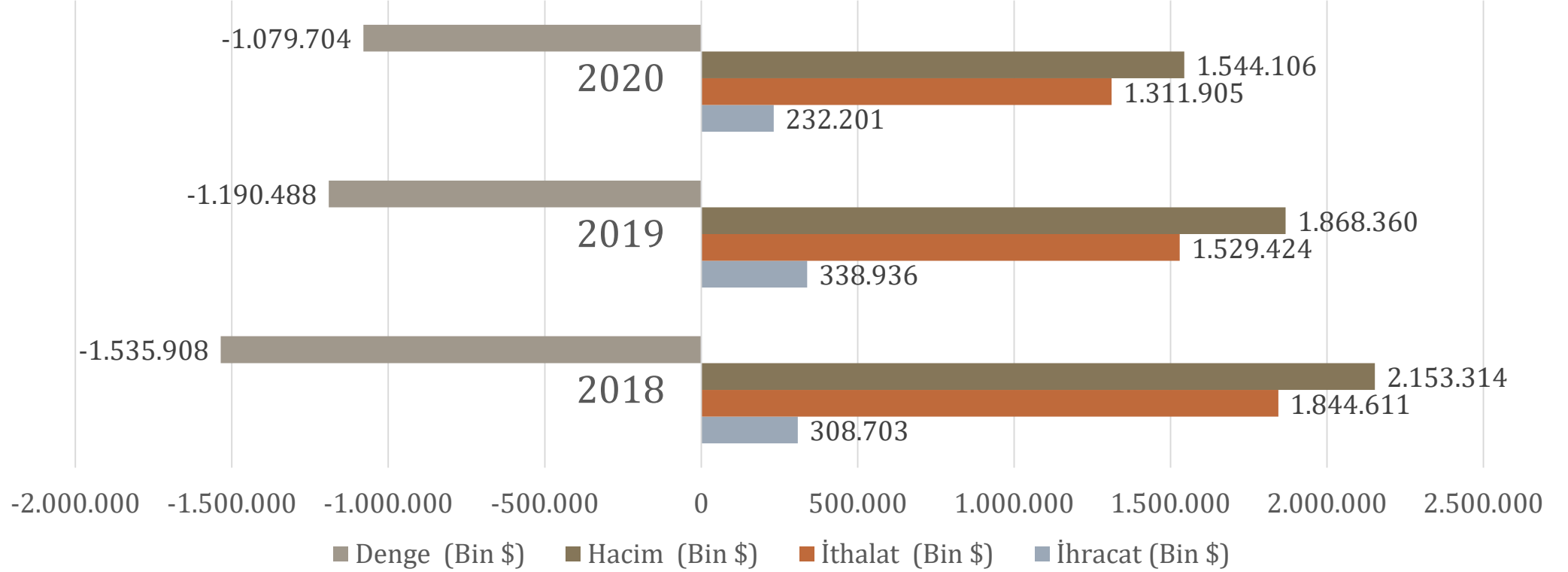
- Elektronik, Bilgisayar
- Makine ve Ekipman
- Telefon ve Parçaları
- Tekstil, Ayakkabı
- Plastik Ürünler
- Demir ve Çelik
- Kimyasal Ürünler
- Akaryakıt, Petrol
- Diğer

2020 İthalat İlk 6 Tedarikçi





Türkiye-Vietnam Dış Ticareti



- 2020 yılında ihracatımız %31 düşüşle 232 milyon \$, ithalatımız ise %14 düşüşle 1.3 milyar \$ oldu.
- 2021 yılı ilk 6 ayında ihracatımız 148 milyon \$, ithalatımız ise 656 milyon \$ olmuştur.



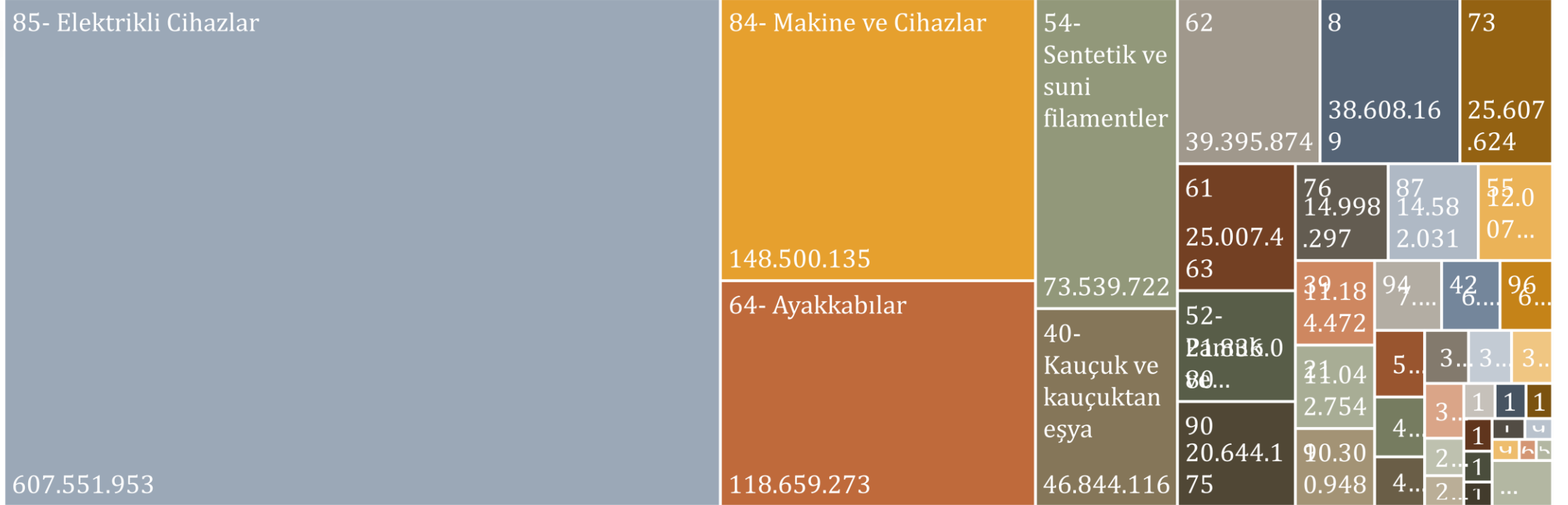
Türkiye'nin Vietnam'a İhracatı



- Türkiye'nin Vietnam'a 2020 yılı ihracatı önceki yıla göre %31 düşüşle 232 milyon \$ oldu.
- Türkiye'nin Vietnam'ın ithalatından aldığı pay: %0,11.
- Vietnam Türkiye'nin en çok ihracat yaptığı ülkeler arasında 87. sırada.



Türkiye'nin Vietnam'dan İthalatı



- Türkiye'nin Vietnam'dan 2020 yılı ithalatı önceki yıla göre %14 düşüşle 1.3 milyar \$ oldu
- Türkiye'nin Vietnam'ın ihracatındaki payı: %0,35.
- Vietnam Türkiye'nin en çok ithalat yaptığı ülkeler arasında 32. sırada.



Vietnam Pazarında İş Yapma Kültürü

- Güvenilir bir iş bağlantısı vasıtasıyla ilişki kurmak
- Yüz yüze ve birden fazla görüşmeye hazırlıklı olmak
- Görüşmelerde kişiye ilk ismiyle hitap etmek (ör: Nguyen Hong Dien = Mr. Dien)
- Evet kelimesinin anlaşma değil söylenilenin anlaşıldığı anlamına gelmesi
- Kartvizit değişiminde iki eli kullanmak ve kartı incelemek
- Toplantılarda sessizlik olursa müdahale etmemek
- El sıkışmak



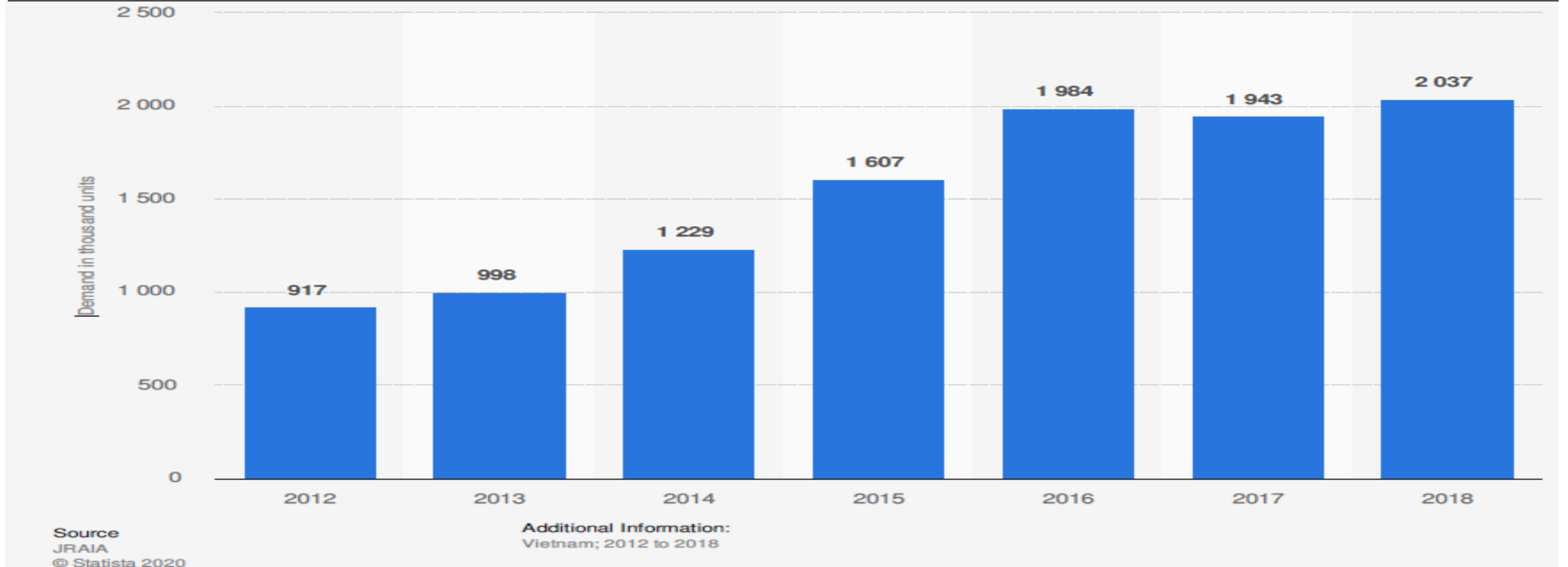


Vietnam İklimlendirme Pazarı

- Satış Hacmi: 10,4 milyon adet.
- Büyüme oranı: %7 (önümüzdeki 5 yılda ortalama %4 büyüme).
- Satışların dağılımı: %95'i oda tipi klimalar (bunun büyük kısmı ise split tipi).
- Tüketici tercihleri: Uygun fiyatlı, enerji tasarruflu, markalı, havayı temizleyici.
- En çok tercih edilen ürünler: Basit soğutma fanları.
- Satış Yöntemleri: tüm satışların %87,4'ü geleneksel
- Yeni ürünlerin piyasaya sürülmesi ve yeni oyuncuların girişi nedeniyle pazarın daha rekabetçi hale gelmesi beklenmektedir.



Vietnam İklimlendirme Pazarı- Pazar Boyutu

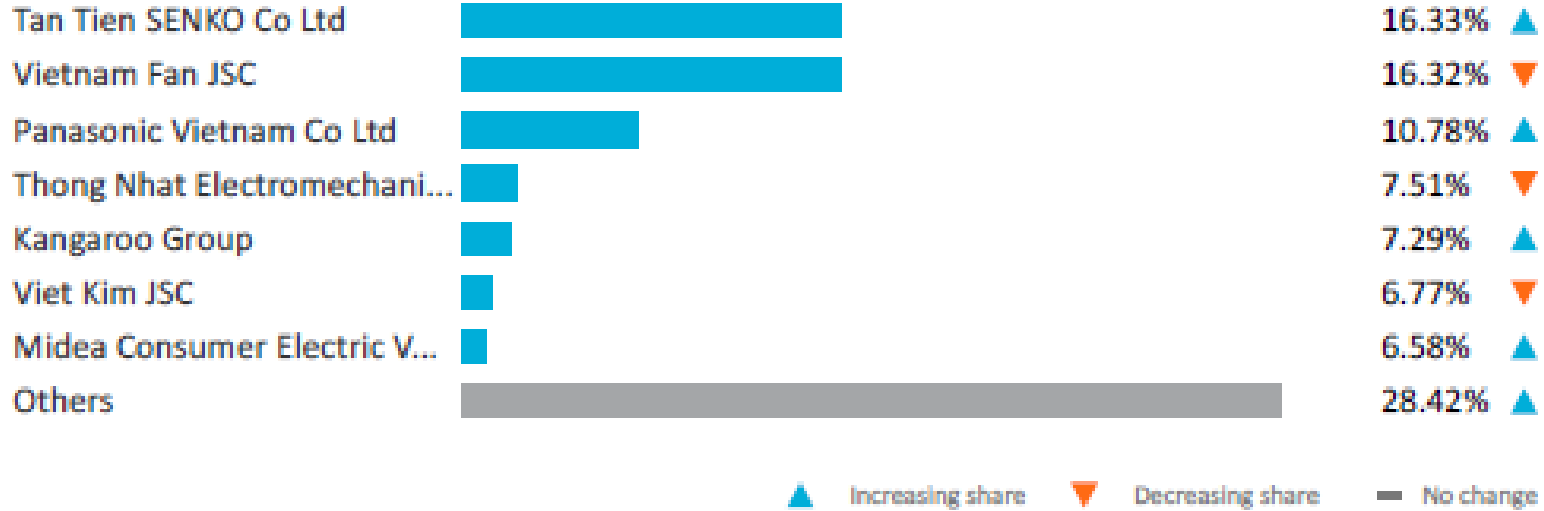


- Vietnam'ın yıllık klima ihtiyacı 2 milyon adet olup bunun ancak 1/3'ü yerli (703.400 adet) üretimle karşılanabilmektedir.



Vietnam İklimlendirme Pazarı- Pazar Payları

Company Shares of Air Treatment Products
% Share (NBO) - Retail Volume - 2020



- Yerel oyuncular; pazarı derinlemesine anlamaları, küresel markalara kıyasla daha ucuz fiyatlar sunmaları ve tüketicilerin beklentilerini karşılama yetenekleri nedeniyle lider konumdadır.



Vietnam İklimlendirme Pazarı- Markalar

- Japon (üst ve orta fiyat segmenti): Daikin (üretici), Mitsubishi, Panasonic, Toshiba
- Güney Kore (Orta-üst fiyat segmenti): LG (üretici), Samsung
- İsveç (Orta-üst fiyat segmenti): Electrolux
- Türk (Orta-üst fiyat segmenti): Beko
- Çin (düşük fiyat segmenti): AQUA-Haier (üretici), Gree, Midea
- Tayland (Düşük fiyat segmenti): Casper
- Yerel Markalar (Düşük Fiyat segmenti): Asanzo, Funiki, Nagakawa, Sumikura

Vietnam İklimlendirme Pazarı- Vergiler, Dış Ticaret



➤ Gümrük Vergisi Oranları:

- 84151010 - - Of an output not exceeding 26.38 kW: %30 (ASEAN veya AB menşeli ise %0, Çin %7,5)
- 84151090 - - Other: %20 (ASEAN veya AB menşeli ise %0)

➤Vietnam'ın Klima (8415) ithalatı, dünya ithalatının % 2,2'sini temsil etmektedir ve dünya ithalatındaki sıralaması 10'dur.

Yılı	İthalat	İhracat
2017	886,326,980	65,602,861
2018	951,403,888	77,485,118
2019	1,077,753,763	68,833,961
2020	1,055,408,060	71,170,000



Vietnam İklimlendirme Pazarı- Tedarikçiler

	Tayland	Malezya	Çin	Türkiye
2017	520,682,744	154,735,790	103,561,846	40,729
2018	582,678,971	173,172,579	92,589,584	1,465
2019	598,882,805	246,794,617	127,423,796	20,338
2020	583,797,000	246,099,000	127,489,000	323,871

➤ Klima (8415) tedarikçisi ülkelerin Vietnam'a ortalama mesafesi 1400 km.



Vietnam İklimlendirme Pazarı- Dış Ticaret

HS Codes	MFN rate	Vietnam's import (\$, 2020)	Vietnam's import from Turkey (\$, 2020)
2711	0-5%	833.189.642	N/A
2901	0%	174.303.941	N/A
2903	0-5%	290.437.092	N/A
3824	0-6%	561.229.355	239.282
3917	10-17%	259.497.358	362.709
3921	6%	838.756	469.669
3926	10-20%	2.824.398.707	2.397.966
4008	3%	98.816.725	389.226
4009	3%	89.055.600	564.446
4016	3-30%	477.527.759	462.472
6806	5%	42.391.326	N/A
6807	5%	12.880.311	2.458.629
7019	3%	117.713.229	48.84
7020	0-40%	182.298.186	27.016
7306	5-10%	159.191.037	1.334
7307	5-10%	249.842.846	64.811
7308	0-12%	475.095.319	1.900.985
7321	10-25%	19.365.809	27.345
7322	20-30%	1.881.139	N/A
7326	5-20%	1.826.749.230	303.931
7411	3-5%	68.023.628	1.424
7412	0%	25.788.058	N/A

HS Codes	MFN rate	Vietnam's import (\$, 2020)	Vietnam's import from Turkey (\$, 2020)
7608	3%	49.569.666	N/A
7609	3%	7.096.976	899
8307	10%	15.192.242	N/A
8402	0-5%	125.815.211	2.112
8403	0%	823.792	N/A
8404	0%	71.961.336	N/A
8413	0-20%	428.919.981	1.645.929
8414	0-30%	607.360.061	1.192.295
8415	0-30	1.055.408.060	323.871
8416	0%	32.673.828	76.315
8417	0-10%	136.413.750	336.886
8418	0-35%	505.709.716	665.838
8419	0-15%	488.830.431	1.866.013
8421	0-18%	604.517.099	10.406.083
8479	0-2%	1.606.871.993	2.618.930
8481	0-5%	597.228.187	1.902.130
8516	3-25%	425.079.537	1.453.843
9025	0%	71.008.756	43.859
9026	0%	239.756.665	217.638
9032	0-20%	1.004.345.186	34.738



*Asya-Pasifik ülkeleri ithalat için uzak değilse,
ihracat için hiç değil.*

Burak Cihan ÜRKMEZ
Ticaret Müşavir Yardımcısı

44B Ly Thuong Kiet Street, Hanoi Central Office Building, 14th Floor, Hanoi-VIETNAM

hanoi@ticaret.gov.tr

Tel: +84 24 3938 76 29

Faks: +84 24 3938 76 30

<https://musaviredanisin.ticaret.gov.tr/>

<https://www.ticaret.gov.tr/yurtdisi-teskilati/guney-dogu-asya/vietnam/genel-bilgiler>